

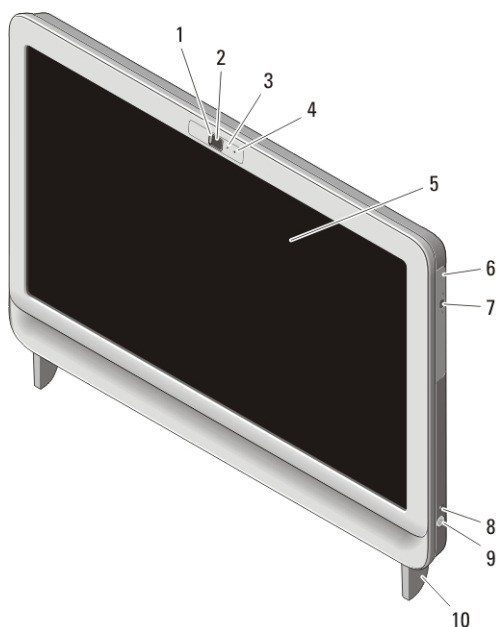
Dell Vostro 360

Informace o instalaci a funkcích

O varováních

 **VAROVÁNÍ:** VAROVÁNÍ upozorňuje na možné poškození majetku a riziko úrazu nebo smrti.

Pohled z přední strany



Obrázek 1. Pohled z přední strany

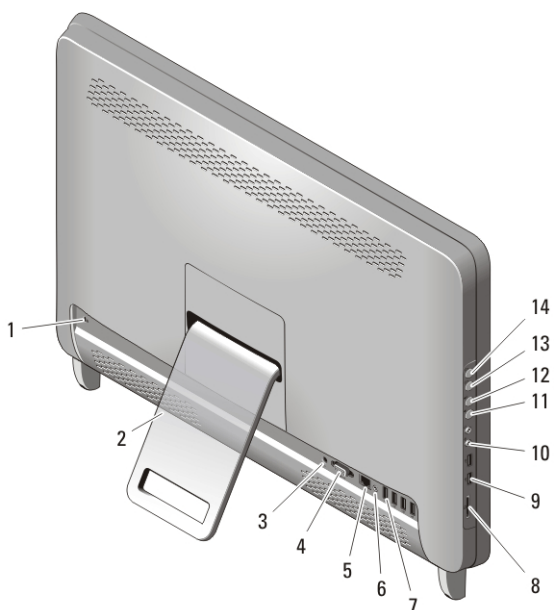
- | | |
|------------------------------------|---|
| 1. kryt kamery na ochranu soukromí | 6. optická jednotka |
| 2. kamera | 7. tlačítko pro vysunutí optické jednotky |
| 3. indikátor činnosti kamery | 8. Indikátor aktivity disku |
| 4. mikrofon | 9. tlačítko napájení |
| 5. displej | 10. podstavec |



07MK7FA00

Regulační model : W03C
Regulační typ : W03C001
2011 - 05

Pohled ze zadní strany



Obrázek 2. Pohled ze zadní strany

- | | |
|-------------------------------|---------------------------------------|
| 1. slot bezpečnostního kabelu | 8. čtečka paměťových karet 8 v 1 |
| 2. zadní stojan | 9. konektory USB 2.0 (2) |
| 3. konektor napájení | 10. konektor pro sluchátka a mikrofon |
| 4. výstupní konektor VGA | 11. tlačítko snížení hlasitosti |
| 5. síťový konektor | 12. tlačítko zvýšení hlasitosti |
| 6. konektor linkového výstupu | 13. tlačítko snížení jasu |
| 7. konektory USB 2.0 (4) | 14. tlačítko zvýšení jasu |

Rychlé nastavení

! **VAROVÁNÍ:** Než začnete provádět jakékoli operace popsané v této části, přečtěte si bezpečnostní pokyny dodané s počítačem. Další informace o správných postupech naleznete na adrese www.dell.com/regulatory_compliance.


✍ **POZNÁMKA:** Jestliže jste si některá zařízení neobjednali, nebudou součástí dodávky.

1. Nastavte zadní stojan.



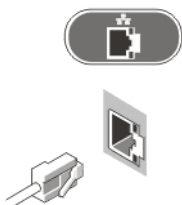
Obrázek 3. Nastavení zadního stojanu

2. Připojte klávesnici nebo myš USB. Pokud si přejete připojit bezdrátovou klávesnici a myš, prohlédněte si technický list *Nastavení bezdrátové myši, klávesnice a přijímače USB společnosti Dell*, který je zasílán spolu s bezdrátovou klávesnicí a myší.



Obrázek 4. Připojení USB

3. Připojte síťový kabel (volitelný).



Obrázek 5. Síťové připojení

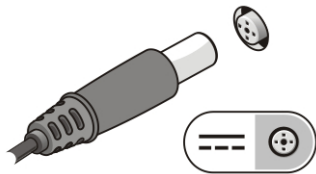
4. Připojte napájecí kabel.



VAROVÁNÍ: Připojte napájecí adaptér k nejbližší elektrické zásuvce.




VAROVÁNÍ: Prodlužovací šňůry nebo napájecí rozbočovače by nikdy neměly být používány jako permanentní náhrada elektrického vedení.



Obrázek 6. Připojte napájení

5. Stiskněte tlačítko napájení počítače.



Obrázek 7. Zapnutí napájení

Technické údaje

POZNÁMKA: Následující technické údaje představují pouze zákonem vyžadované minimum dodávané s počítačem. Kompletní seznam aktuálních technických údajů počítače naleznete na stránkách support.dell.com.

Systémové informace

Čipová sada	Čipová sada Intel H61 Express
Procesor	<ul style="list-style-type: none">• Intel Core i3• Intel Core i5• Intel Core i7• Dvoujádrový procesor Intel Pentium
Celková velikost cache	v závislosti na typu procesoru až 8 MB cache

Grafika

Typ grafiky:	
Integrovaný	grafická karta Intel HD / HD 2000 / HD 3000 (v závislosti na typu procesoru)
Samostatná	NVIDIA GeForce GT 525M

Grafika

Grafická paměť:

Integrovaný	Až 384 MB sdílené grafické paměti
Samostatná	Až 1 GB

Paměť

Konektor paměťového modulu	dva sloty SO-DIMM
Kapacita paměťového modulu	1 GB, 2 GB a 4 GB
Typ paměti	DDR3 1333 MHz
Minimální paměť	2 GB
Maximální paměť	8 GB

Jednotky

Externě přístupné:

5,25palcové pozice	Jedna
--------------------	-------

Interně přístupné:

Pozice pro 3,5palcové jednotky SATA	Jedna
-------------------------------------	-------

Kontrolní a diagnostické indikátory

Indikátor napájení	Bílé světlo – Nepřerušované bílé světlo značí zapnutí. Oranžové světlo – Počítač se nachází v pohotovostním/spánkovém režimu nebo se vyskytl problém s napájením základní desky. Blikání oranžového světla signalizuje, že počítač zaznamenal chybu během procesu POST (Power-on self-test).
Indikátor aktivity disku	Bílé světlo – přerušované bílé světlo signalizuje, že počítač zapisuje nebo čte data z pevného disku.
Kontrolka připojení sítě	Zelené světlo – Mezi sítí a počítačem je dobré spojení. Nesvítl (zhasnuto) – počítač nezjistil fyzické připojení k síti.

Rozměry a hmotnost

Výška 430 mm (16,93 palce)

Šířka 568 mm (22,36 palce)

Hloubka:

Dotyková obrazovka 79 mm (3,11 palce)

Nedotyková obrazovka 75,50 mm (2,97 palce)

Hmotnost:

Dotyková obrazovka 9,35 kg (20,61 libry)

Nedotyková obrazovka 8,65 kg (19,07 libry)

Adaptér střídavého proudu

Vstupní napětí 100 až 240 V stř.

Vstupní proud 2,3 A/2,5 A

Vstupní frekvence 50 až 60 Hz

Výstupní výkon 130 W/150 W

Výstupní proud:

130 W 6,70 A

150 W 7,70 A

Jmenovité výstupní napětí 19,5 +/- 1 V ss.

Rozměry: 130 W 150 W

Výška 25,40 mm (1 palec) 25,40 mm (1 palec)

Šířka 154 mm (6,06 palce) 154,70 mm (6,09 palce)

Hloubka 76,20 mm (3 palce) 76,20 mm (3 palce)

Teplotní rozsah:

Provozní 0 až 40 °C (32 až 104 °F)

Skladovací -40 °C až 70 °C

Okolní

teplota:

Provozní 10 až 35 °C (50 až 95 °F)

Okolní

Skladovací	-40 až 65 °C (-40 až 149 °F)
Relativní vlhkost	20 až 80 % (nekondenzující)
Nadmořská výška:	
Provozní	-15,20 m až 3048 m (-50 stop až 10 000 stop)
Skladovací	-15,20 m až 10 668 m (-50 stop až 35 000 stop)
Úroveň uvolňování znečišťujících látek do ovzduší	G1 dle normy ISA-S71.04-1985

Vyhledání dalších informací a zdrojů

Přečtěte si bezpečnostní a regulační dokumenty dodané s počítačem a také webové stránky o souladu s předpisy na adrese www.dell.com/regulatory_compliance, kde najdete další informace o následujících tématech:

- Doporučené bezpečnostní postupy
- Regulační certifikace
- Ergonomie

Na adrese www.dell.com neleznete další informace o těchto tématech:

- Záruka
- Podmínky (pouze USA)
- Licenční smlouva pro koncového uživatele

Informace v této publikaci mohou být bez předchozího upozornění změněny.

© 2011 Dell Inc. Všechna práva vyhrazena.

Jakákoli reprodukce těchto materiálů bez písemného souhlasu společnosti Dell Inc. je přísně zakázána..

Ochranné známky použité v tomto textu: Dell™, logo DELL, Dell Precision™, Precision ON™, ExpressCharge™, Latitude™, Latitude ON™, OptiPlex™, Vostro™ a Wi-Fi Catcher™ jsou ochranné známky společnosti Dell Inc. Intel®, Pentium®, Xeon®, Core™, Atom™, Centrino® a Celeron® jsou registrované ochranné známky nebo ochranné známky společnosti Intel Corporation v USA a v jiných zemích. AMD® je registrovaná ochranná známka a AMD Opteron™, AMD Phenom™, AMD Sempron™, AMD Athlon™, ATI Radeon™ a ATI FirePro™ jsou ochranné známky společnosti Advanced Micro Devices, Inc. Microsoft®, Windows®, MS-DOS®, Windows Vista®, tlačítko Start Windows Vista a Office Outlook® jsou buď ochranné známky nebo registrované ochranné známky společnosti Microsoft Corporation ve Spojených státech anebo v jiných zemích. Blu-ray Disc™ je ochranná známka společnosti Blu-ray Disc Association (BDA) a pro použití na discích a přehrávačích je používána v rámci licence. Registrovaná slovní ochranná známka Bluetooth® je vlastněná společností Bluetooth® SIG, Inc. a jakékoli použití této známky společností Dell Inc. je založeno na licenci. Wi-Fi® je registrovaná ochranná známka společnosti Wireless Ethernet Compatibility Alliance, Inc.

Ostatní ochranné známky a obchodní názvy mohou být v tomto dokumentu použity v souvislosti s právními subjekty, které si na tyto ochranné známky a názvy svých produktů činí nárok. Společnost Dell Inc. se zříká všech vlastnických nároků na ochranné známky a obchodní značky jiné než vlastní.